



Se detallan en el Anexo 1 los bienes de 2018 que no poseen información comparativa, por no haber sido depositados en el inventario de bienes muebles de 2017.

DESCRIPCIÓN	DEPRECIACIÓN		% DE LA DEPRECIACIÓN
	2018	2017	
DEPRECIACIÓN DE Bienes Muebles	4,208,322.49	4,508,322.49	
DEPRECIACIÓN DE Bienes Muebles de 2018	517,176.21	517,176.21	12%
DEPRECIACIÓN DE Bienes Muebles de 2017	3,691,146.28	3,991,146.28	90%
DEPRECIACIÓN DE Bienes Muebles de 2018 y 2017	4,725,498.70	5,025,498.70	
DEPRECIACIÓN DE Bienes Muebles de 2018 y 2017	48,497.97	48,497.97	1%
DEPRECIACIÓN DE Bienes Muebles de 2018 y 2017	39,992.74	39,992.74	1%
DEPRECIACIÓN DE Bienes Muebles de 2018 y 2017	52,185.13	52,185.13	1%
DEPRECIACIÓN DE Bienes Muebles de 2018 y 2017	33,025.42	33,025.42	1%
DEPRECIACIÓN DE Bienes Muebles de 2018 y 2017	46,718.37	46,718.37	1%
DEPRECIACIÓN DE Bienes Muebles de 2018 y 2017	17,886.52	17,886.52	1%
DEPRECIACIÓN DE Bienes Muebles de 2018 y 2017	27,254.22	27,254.22	1%

Se cuenta también con mobiliario integrado con Muebles de Oficina y Escritorio, Muebles de Equipo de Oficina y Escritorio, Equipo de Computo y Tecnología de la Información, Equipo de Mobiliario y Equipo de Oficina, Equipo de Laboratorio, Equipo de Investigación y Análisis, Equipo de Informática y Análisis, Equipo de Laboratorio, Equipo de Oficina y Escritorio, Equipo de Transporte, Sistema de Almacenamiento y Copia de Datos, Equipo de Computación y Telecomunicaciones y Software.

6. **Estado de Inmuebles, Equipo de Computo, Equipo de Laboratorio, Equipo de Investigación y Análisis, Equipo de Oficina y Escritorio, Equipo de Mobiliario y Equipo de Oficina, Equipo de Laboratorio, Equipo de Investigación y Análisis, Equipo de Informática y Análisis, Equipo de Oficina y Escritorio, Equipo de Transporte, Sistema de Almacenamiento y Copia de Datos, Equipo de Computación y Telecomunicaciones y Software.**

**Muebles, Mobiliario, Informática y Computación en Proceso**

Se incluye en la siguiente tabla:

Concepto	2018	2017
INSTRUMENTOS DE LABORATORIO	2,820,278.32	3,420,278.32
INSTRUMENTOS DE LABORATORIO	0.00	0.00
<b>Subtotal INSTRUMENTOS DE LABORATORIO, EQUIPO DE INVESTIGACIÓN Y COMPLETADO DE BENS MUEBLES, PROGRESO</b>	<b>2,820,278.32</b>	<b>3,420,278.32</b>

**Muebles, Mobiliario, Informática y Computación**

Se incluye en la siguiente tabla:

Concepto	2018	2017
INSTRUMENTOS DE LABORATORIO Y EQUIPO DE INVESTIGACIÓN	25,260.02	17,271.36
INSTRUMENTOS DE LABORATORIO Y EQUIPO DE INVESTIGACIÓN Y EQUIPO DE INVESTIGACIÓN	14,869.02	10,696.36
EQUIPO DE COMPUTO Y TECNOLOGIA DE LA INFORMACION	2,325,477.15	2,325,477.15
OTROS BIENES MUEBLES DE INVESTIGACION	62,490.62	150,490.62
COMPUTO Y EQUIPO DE INVESTIGACION	67,186.65	81,158.36
COMPUTO Y EQUIPO DE INVESTIGACION	124,386.16	151,356.72
OTROS BIENES MUEBLES DE INVESTIGACION Y EQUIPO DE INVESTIGACION	2,172.07	777.43
INSTRUMENTOS DE LABORATORIO Y EQUIPO DE INVESTIGACION	1,264,264.61	1,264,264.61
EQUIPO DE INVESTIGACION Y EQUIPO DE INVESTIGACION	14,460.97	14,460.97
EQUIPO DE INVESTIGACION Y EQUIPO DE INVESTIGACION	27,021.15	27,021.15
<b>Software</b>	<b>5,520,244.34</b>	<b>5,520,244.34</b>
<b>Software</b>	<b>5,520,244.34</b>	<b>5,520,244.34</b>
<b>Software</b>	<b>0.00</b>	<b>0.00</b>
<b>Subtotal SOFTWARE Y EQUIPO DE INVESTIGACION</b>	<b>10,872,387.27</b>	<b>10,872,387.27</b>
<b>DEPRECIACION DE BENS MUEBLES</b>	<b>3,028,322.49</b>	<b>3,028,322.49</b>
<b>Subtotal DEPRECIACION DE BENS MUEBLES Y AMORTIZACION DE BENS MUEBLES DE INVESTIGACION</b>	<b>6,056,644.98</b>	<b>6,056,644.98</b>
<b>Subtotal</b>	<b>8,876,923.30</b>	<b>14,277,665.57</b>

**Activo Diferido**

Se incluye en la siguiente tabla:

Concepto	2018	2017
	0.00	0.00

7. **Entendimiento y Entendidos**

7.1. Se detallan en el Anexo 2 los entendimientos y entendidos que se han celebrado con el Estado de Veracruz, en materia de servicios de mantenimiento y reparación de bienes muebles de 2018.







Se informa que no existen valores en custodia en el extranjero por parte de las entidades de crédito o de inversión de crédito incluido el garantía de las entidades de inversión de crédito.

Se informa que la Comisión no realizó el libro registro en el curso de orden para registrar el ambiente de instrumentos de débito a que la información no aplica.

2. **Planes de Gestión de Recursos Humanos, Capacitación y Reservas.**

Se informa que la Comisión no realizó el libro registro en el curso de orden para registrar el ambiente de instrumentos de débito a que la información no aplica.

3. **Convenios de Arrendamiento de Bienes por Uso de Bienes.**

Se informa que la Comisión no realizó el libro registro en el curso de orden para registrar el ambiente de instrumentos de débito a que la información no aplica.

IV NOTAS DE GESTIÓN ADMINISTRATIVA

1. **Reservaciones**

Las **Reservaciones** de un activo, pasivo, patrimonio líquido o de otro activo o pasivo se refieren al (los) activo(s) o pasivo(s).

El objeto de estas reservas es el sustrato de certeza de los estados financieros basados en las bases contables que se aplican en los estados financieros, y que afectan por consecuencia en la valoración de los estados financieros de los estados de los estados y del patrimonio.

De esta manera, en el presente se reportan las reservas administrativas con el detalle de los datos de cada periodo de ejercicio, tanto de reservas pasivas como de reservas activas en períodos sucesivos.

2. **Provisiones Económicas y Financieras**

En el presente se reportan las provisiones económicas y financieras basadas en el estado de los hechos que se han producido y las dudas que se han generado en el presente ejercicio y en los ejercicios futuros.

La CGA Provisiones Económicas y Financieras al 31 de agosto de 2018 se componen por: 2018 con la cantidad de \$ 74,051,447.20 (Seis millones setecientos cuarenta y cinco mil ochocientos cuarenta y cinco pesos 2018) más.

La CGA Provisiones Económicas y Financieras al 31 de agosto de 2017 se componen por: 2017 con la cantidad de \$ 7,700,000.00 (Seis millones setecientos cuarenta y cinco mil ochocientos cuarenta y cinco pesos 2017) más.

Adicionalmente, la Comisión reportó un adeudo por el pago por costo de copias por la cantidad de \$2,000.00 (Dos mil) en el presente ejercicio y un pago de \$130,000.00 (Ciento treinta mil) en el ejercicio 2015.

Con relación a las reservas por intereses bancarios en el presente ejercicio por la cantidad de \$12,240,000.00 (Doce millones doscientos cuarenta mil) en el presente ejercicio, se reportó de \$1,400,000.00 (Un millón cuatrocientos mil) por intereses bancarios de cuentas de ahorro y de \$10,840,000.00 (Diez millones ochocientos cuarenta mil) por concepto de intereses bancarios en el presente ejercicio.

Se informa que la Comisión reportó un adeudo por el pago de intereses bancarios en el presente ejercicio por la cantidad de \$1,400,000.00 (Un millón cuatrocientos mil) en el presente ejercicio, se reportó de \$1,400,000.00 (Un millón cuatrocientos mil) por intereses bancarios de cuentas de ahorro y de \$10,840,000.00 (Diez millones ochocientos cuarenta mil) por concepto de intereses bancarios en el presente ejercicio. Se informa que el adeudo por el pago de intereses bancarios en el presente ejercicio por la cantidad de \$1,400,000.00 (Un millón cuatrocientos mil) en el presente ejercicio, se reportó de \$1,400,000.00 (Un millón cuatrocientos mil) por intereses bancarios de cuentas de ahorro y de \$10,840,000.00 (Diez millones ochocientos cuarenta mil) por concepto de intereses bancarios en el presente ejercicio.

La Comisión reportó un adeudo por el pago de intereses bancarios en el presente ejercicio por la cantidad de \$1,400,000.00 (Un millón cuatrocientos mil) en el presente ejercicio, se reportó de \$1,400,000.00 (Un millón cuatrocientos mil) por intereses bancarios de cuentas de ahorro y de \$10,840,000.00 (Diez millones ochocientos cuarenta mil) por concepto de intereses bancarios en el presente ejercicio.

3. **Contabilidad y Patrimonio**


Se informan los:

a) **Planes de Gestión de Recursos Humanos, Capacitación y Reservas.**

La CGA Provisiones Económicas y Financieras al 31 de agosto de 2018 se componen por: 2018 con la cantidad de \$ 74,051,447.20 (Seis millones setecientos cuarenta y cinco mil ochocientos cuarenta y cinco pesos 2018) más.

b) **Convenios de Arrendamiento de Bienes por Uso de Bienes.**

Se informa que la Comisión reportó un adeudo por el pago por costo de copias por la cantidad de \$2,000.00 (Dos mil) en el presente ejercicio y un pago de \$130,000.00 (Ciento treinta mil) en el ejercicio 2015.



- 5. Un convenio para el desarrollo, desarrollo y evaluación del programa nacional de transparencia y acceso a la información
- 6. Un convenio para el desarrollo del portal público de información de interés público y para la creación y actualización de políticas de transparencia
- 7. Convenios para la realización de capacitaciones de la Plataforma Nacional de Transparencia
- 8. Convenios con el Poder Judicial de la Federación para la creación de un sistema de información de los jueces, magistrados y ministros de tribunales
- 9. Convenios con los juzgados federales para la publicación de los expedientes de los juicios de amparo y de otros juicios

ACUERDO por el cual se autoriza la realización de actividades para que los sujetos obligados de los ámbitos Federal, Estatal y Municipal implementen un portal de Internet y de Transparencia Mexicana de Transparencia de información a la que se refiere el artículo 21 de la Ley General de Acceso a la Información Pública, y el artículo 17 de la Ley de Acceso a la Información Pública, y el artículo 17 de la Ley de Acceso a la Información Pública, y el artículo 17 de la Ley de Acceso a la Información Pública.

ACUERDO mediante el cual se otorga el uso de los servicios de publicación de los documentos técnicos generados para la publicación, homologación y actualización de la información de los sujetos obligados de los ámbitos Federal, Estatal y Municipal, de conformidad con la Ley General de Acceso a la Información Pública, y el artículo 17 de la Ley de Acceso a la Información Pública, y el artículo 17 de la Ley de Acceso a la Información Pública.

ACUERDO mediante el cual se otorga el uso de los servicios de publicación de los documentos técnicos generados para la publicación, homologación y actualización de la información de los sujetos obligados de los ámbitos Federal, Estatal y Municipal, de conformidad con la Ley General de Acceso a la Información Pública, y el artículo 17 de la Ley de Acceso a la Información Pública, y el artículo 17 de la Ley de Acceso a la Información Pública.


ACUERDO por el cual se otorga el uso de los servicios de publicación de los documentos técnicos generados para la publicación, homologación y actualización de la información de los sujetos obligados de los ámbitos Federal, Estatal y Municipal, de conformidad con la Ley General de Acceso a la Información Pública, y el artículo 17 de la Ley de Acceso a la Información Pública, y el artículo 17 de la Ley de Acceso a la Información Pública.

**USUARIOS IDENTIFICADOS**

- 1. Usuarios de Internet que acceden a la Plataforma Nacional de Transparencia
- 2. Herramienta de Procesos, Transparencia, Seguridad y Seguimiento de los Datos Personales en Posesión de los entes obligados
- 3. Manual de Organización y Funciones de las dependencias y el sistema de información pública del Poder Ejecutivo de los Estados Unidos Mexicanos
- 4. Herramienta para la creación de la Plataforma Nacional de Transparencia
- 5. Herramienta para el registro de la información de los sujetos obligados de los ámbitos Federal, Estatal y Municipal, de conformidad con la Ley General de Acceso a la Información Pública, y el artículo 17 de la Ley de Acceso a la Información Pública, y el artículo 17 de la Ley de Acceso a la Información Pública.
- 6. Guía General para el Acceso Documental y el Acceso al Poder Judicial en los Archivos de Transparencia y Concentración

**Elaboración de Estados Financieros**

- Tipo de contabilización que se utilizó para el registro de los estados financieros:
  - IM de Ingresos y Gastos
  - IM por Ingresos y Gastos
  - Retención de IVA por Ingresos y Gastos
- Metodología de IVA por Ingresos y Gastos:
  - Retención de IVA por Ingresos y Gastos
  - Retención de IVA por Ingresos y Gastos
  - Retención de IVA por Ingresos y Gastos
  - Retención de IVA por Ingresos y Gastos









- A. Jueces en ejercicio  
Membros electos en el período
- B. Jueces de circuito designados al cargo en el período  
Membros por el término de un año en el cargo de juez de circuito en el período
- C. Jueces en retiro de juez de circuito  
Membros en retiro de juez de circuito de período en el cargo
- D. Jueces en retiro de juez de circuito  
Membros en retiro de juez de circuito de período en el cargo
- E. Jueces en retiro de juez de circuito  
Membros en retiro de juez de circuito de período en el cargo

9. Jubilaciones, Pensiones y Retiros

9.1. Jubilaciones

- A. Jubilaciones de juez de circuito  
Membros en retiro de juez de circuito de período en el cargo de juez de circuito en el período
- B. Jubilaciones de juez de circuito  
Membros en retiro de juez de circuito de período en el cargo de juez de circuito en el período


10. Reporte de la Recaudación

- A. Recaudación de los períodos de la recaudación correspondiente al mes por los cuales se reportó el balance de la recaudación de los períodos de los períodos.
- B. Recaudación de los períodos de la recaudación correspondiente al mes por los cuales se reportó el balance de la recaudación de los períodos.

Fecha	Saldo	Nota	Saldo Inicial	Total
2012/01/01			0.00	0.00
2012/01/31			0.00	0.00
2012/02/01			0.00	0.00
2012/02/28			0.00	0.00
2012/03/01			0.00	0.00
2012/03/31			0.00	0.00
2012/04/01			0.00	0.00
2012/04/30			0.00	0.00
2012/05/01			0.00	0.00
2012/05/31			0.00	0.00
2012/06/01			0.00	0.00
2012/06/30			0.00	0.00
2012/07/01			0.00	0.00
2012/07/31			0.00	0.00
2012/08/01			0.00	0.00
2012/08/31			0.00	0.00
2012/09/01			0.00	0.00
2012/09/30			0.00	0.00
2012/10/01			0.00	0.00
2012/10/31			0.00	0.00
2012/11/01			0.00	0.00
2012/11/30			0.00	0.00
2012/12/01			0.00	0.00
2012/12/31			0.00	0.00

11. Información sobre la Cuenta de Egresos Analítica de la Deuda

- A. Información sobre los egresos de la cuenta de egresos analítica de la deuda, con el fin de proporcionar información sobre los egresos de la deuda.
- B. Información sobre los egresos de la cuenta de egresos analítica de la deuda, con el fin de proporcionar información sobre los egresos de la deuda.



Área Administrativa	Enero	Febrero	Marzo	Abril	Mayo	Junio	Julio	Agosto	Septiembre	Octubre	Noviembre	Diciembre	PROMEDIO
Secretaría Técnica	100.00%	100.00%	100.00%	100.00%	100.00%	100.00%	100.00%	100.00%					100.00%
Secretaría de Pleno	100.00%	100.00%	100.00%	100.00%	100.00%	100.00%	100.00%	100.00%					100.00%
Ponencia 1	100.00%	100.00%	100.00%	53.00%	0.00%	0.00%	0.00%	0.00%					43.75%
Ponencia 2	92.00%	100.00%	100.00%	50.00%	63.50%	85.50%	80.00%	71.50%					81.06%
Ponencia 3	18.18%	100.00%	100.00%	50.00%	100.00%	100.00%	100.00%	100.00%					89.77%
Dir. Vigilancia, Análisis y Gestión Docu	81.50%	81.50%	81.50%	81.17%	81.17%	81.17%	81.33%	81.33%					82.50%
Dirección de Capacitación y Vinculación	22.14%	27.86%	27.86%	27.86%	27.86%	85.71%	57.14%	57.14%					41.70%
Dirección de Administración y Finanzas	100.00%	100.00%	100.00%	100.00%	100.00%	100.00%	100.00%	100.00%					100.00%
Dirección de Datos Personales	85.71%	85.71%	85.71%	85.71%	85.71%	85.71%	85.71%	85.71%					85.71%
Dirección Jurídica	100.00%	100.00%	100.00%	100.00%	100.00%	100.00%	100.00%	100.00%					100.00%
Dir. de Tecnologías de la Información	100.00%	100.00%	100.00%	100.00%	100.00%	100.00%	100.00%	100.00%					100.00%
Unidad de Transparencia	71.25%	81.25%	82.25%	83.25%	85.50%	87.50%	84.75%	95.88%					86.20%
Unidad de Verificaciones	61.25%	65.57%	70.00%	74.00%	76.00%	78.00%	84.00%	88.00%					82.32%
Unidad de Comunicación Social	100.00%	91.67%	91.67%	91.67%	91.67%	91.67%	91.67%	91.67%					92.71%
Unidad de Denuncias	82.00%	87.00%	87.30%	88.00%	88.00%	88.00%	88.00%	88.00%					88.29%
Coordinación de Archivos	94.00%	94.00%	94.00%	94.00%	94.00%	90.00%	90.00%	90.00%					92.50%
Unidad de Notificaciones	100.00%	100.00%	100.00%	100.00%	100.00%	100.00%	100.00%	100.00%					100.00%
Oficial de Datos Personales													4014/01
PROMEDIO	86.27%	88.06%	88.25%	79.57%	89.61%	85.55%	84.21%	84.13%					84.68%

76 - 100%	Alto
51 - 75%	Medio
26 - 50%	Medio - Bajo
0 - 25%	Bajo

## SECRETARÍA TÉCNICA

Nombre de programa / actividad	Indicadores	Enero	Febrero	Marzo	Abril	Mayo	Junio	Julio	Agosto	Septiembre	Octubre	Noviembre	Diciembre	PROMEDIO
Coordinación y seguimiento para medir cumplimiento	(Número de reportes realizados / Número de reportes requeridos) *100	100.00%	100.00%	100.00%	100.00%	100.00%	100.00%	100.00%	100.00%					100.00%
De cumplimiento a lo dispuesto por el H. Pleno	(Número de acciones cumplidas / Número de acciones ordenadas por pleno) *100	100.00%	100.00%	100.00%	100.00%	100.00%	100.00%	100.00%	100.00%					100.00%
Coordinar los trabajos para planeación anual	(Número de planes anuales integrados / Número de planes anuales requeridos) *100	100.00%	100.00%	100.00%	100.00%	100.00%	100.00%	100.00%	100.00%					100.00%
Propuestas para el desarrollo de funciones y el cumplimiento de objetivos	(Número de reportes realizados / Número de reportes requeridos) *100	100.00%	100.00%	100.00%	100.00%	100.00%	100.00%	100.00%	100.00%					100.00%
Reuniones de trabajo para conjugar esfuerzos y eficiente recursos	(Número de minutos realizadas / Número de reuniones llevadas a cabo) *100	100.00%	100.00%	100.00%	100.00%	100.00%	100.00%	100.00%	100.00%					100.00%
Coordinar la elaboración del informe anual de actividades	(Número de planes anuales integrados / Número de planes anuales requeridos) *100	100.00%	100.00%	100.00%	100.00%	100.00%	100.00%	100.00%	100.00%					100.00%
Gobierno Abierto	(Número de acciones realizadas / Número de acciones proyectadas) *100	100.00%	100.00%	100.00%	100.00%	100.00%	100.00%	100.00%	100.00%					100.00%
Seguimiento y representación en SNT	(Acciones realizadas / Acciones planeadas) *100	100.00%	100.00%	100.00%	100.00%	100.00%	100.00%	100.00%	100.00%					100.00%
PETS Y PNT	(Número de fracciones cargadas (en tiempo) / número de fracciones asignadas) *100	100.00%	100.00%	100.00%	100.00%	100.00%	100.00%	100.00%	100.00%					100.00%
		100.00%	100.00%	100.00%	100.00%	100.00%	100.00%	100.00%	100.00%					100.00%

Estadísticas

75 - 100%	Alto
51 - 75%	Medio
26 - 50%	Medio - Bajo
0 - 25%	Bajo

Handwritten signatures and initials in blue ink, including a large stylized 'A' and other illegible marks.



**PONENCIA 1**

Nombre de programa / actividad	Indicadores	Enero	Febrero	Marzo	Abril	Mayo	Junio	Julio	Agosto	Septiembre	Octubre	Noviembre	Diciembre	PROMEDIO
MISTIFICACIÓN DE LOS MEDIOS DE IMPUGNACIÓN EN MATERIA DE ACCESO A LA INFORMACIÓN EN LA PONENCIA.	(Número de recursos tramitados / número de recursos recibidos)*100.	100.00%	100%	100.00%	0.00%	0.00%	0.00%	0.00%	0.00%					37.50%
FETS Y PNT	Número de fracciones cargadas (en tiempo) / número de fracciones asignadas	100.00%	100%	100.00%	100.00%	0.00%	0.00%	0.00%	0.00%					50.00%
		100.00%	100.00%	100.00%	50.00%	0.00%	0.00%	0.00%	0.00%					43.75%

Estadísticas

76 - 100%	Alto
51 - 75%	Medio
26 - 50%	Medio - Bajo
0 - 25%	Bajo

## PONENCIA 2

Nombre de programa / actividad	Indicadores	Enero	Febrero	Marzo	Abril	Mayo	Junio	Julio	Agosto	Septiembre	Octubre	Noviembre	Diciembre	PROMEDIO
SUSTANCIACIÓN DE LOS MEDIOS DE IMPUGNACIÓN EN MATERIA DE ACCESO A LA INFORMACIÓN EN LA PONENCIA.	(Número de recursos tramitados / número de recursos recibidos)*100	84.00%	100.00%	100.00%	0.00%	27.00%	79.00%	60.00%	47.00%					62.13%
PEIS Y PNT	Número de fracciones cargadas (en tiempo) / número de fracciones asignadas	100.00%	100.00%	100.00%	100.00%	100.00%	100.00%	100.00%	100.00%					100.00%
		87.00%	100.00%	100.00%	50.00%	63.50%	89.50%	80.00%	73.50%					81.05%

Estadísticas

76 - 100%	Alto
51 - 75%	Medio
26 - 50%	Medio - Bajo
0 - 25%	Bajo

### PONENCIA 3

Nombre de programa / actividad	Indicadores	Enero	Febrero	Marzo	Abril	Mayo	Junio	Julio	Agosto	Septiembre	Octubre	Noviembre	Diciembre	PROMEDIO
SUSTANCIACIÓN DE LOS MEDIOS DE IMPUGNACIÓN EN MATERIA DE ACCESO A LA INFORMACIÓN EN LA PONENCIA.	(Número de recursos tramitados / número de recursos recibidos)*100	36.36%	100.00%	100.00%	0.00%	100.00%	100.00%	100.00%	100.00%					79.55%
HITS Y PNT	Número de fracciones cargadas (en tiempo) / número de fracciones asignadas	100.00%	100.00%	100.00%	100.00%	100.00%	100.00%	100.00%	100.00%					100.00%
		68.18%	100.00%	100.00%	50.00%	100.00%	100.00%	100.00%	100.00%					89.77%

Estadísticas

76 - 100%	Alto
51 - 75%	Medio
26 - 50%	Medio - Bajo
0 - 25%	Bajo

*Handwritten signature in blue ink.*

*Handwritten signature in black ink.*

## DIRECCIÓN DE VIGILANCIA, ANÁLISIS Y GESTIÓN DOCUMENTAL

Nombre de programa / actividad	Indicadores	Enero	Febrero	Marzo	Abril	Mayo	Junio	Julio	Agosto	Septiembre	Octubre	Noviembre	Diciembre	PROMEDIO
Cuestionario que mide el avance en la organización de archivos al interior de estado.	(Total de cuestionarios realizados / total cuestionarios proyectados) *100	40%	40%	00%	50%	50%	50%	50%	50%					46.25%
Determinación de Instrumentos de Control Archivístico. (Cuadro General de Clasificación)	(Número de documentos dictaminados/número de documentos recibidos para revisión) *100	49%	49%	49%	49%	49%	50%	50%	50%					49.38%
Apoyo a las sesiones del Comité Técnico de Archivo del Estado.	(Número de sesiones asistidas / Número de sesiones convocadas) *100	100%	100%	100%	100%	100%	100%	100%	100%					100.00%
Determinación de solicitudes de eliminación documental.	(Número de solicitudes revisadas e integradas / Número de solicitudes recibidas) *100	100%	100%	100%	100%	100%	100%	100%	100%					100.00%
Investigar de oficio o a petición de terceros sobre las posibles violaciones a las disposiciones legales y administrativas aplicables en materia de documentación y archivo.	(Número de investigaciones realizadas / Número de investigaciones solicitadas) *100	100%	100%	100%	100%	100%	100%	100%	100%					100.00%
PITS y PNT	Número de fracciones cargadas (en blanco) / número de fracciones asignadas	100%	100%	100%	100.00%	100.00%	100.00%	100.00%	100.00%					100.00%
		81.50%	81.50%	81.50%	83.17%	83.17%	83.33%	83.33%	83.33%					83.50%

Estadísticas

76 - 100%	Alto
51 - 75%	Medio
26 - 50%	Medio - Bajo
0 - 25%	Bajo



**DIRECCIÓN DE CAPACITACIÓN Y VINCULACIÓN**

Nombre de programa / actividad	Indicadores	Enero	Febrero	Marzo	Abril	Mayo	Junio	Julio	Agosto	Septiembre	Octubre	Noviembre	Diciembre	PROMEDIO
PROGRAMAS DE CAPACITACIÓN PARA LA VINCULACIÓN DE LOS ALUMNOS DE LA ESCUELA AL MUNICIPIO, PARISHES, ASOCIACIONES Y ORGANIZACIONES DE LA COMUNIDAD CIVIL Y FUGADOS EN DEFENSA EN EL USO DE LA TRANSACCIONES, BANCOS Y LA SEGURIDAD, BARRIDOS DE CUESTAS Y REVISIÓN DE DATOS PERSONALES	(NÚMERO DE PERSONAS ENTRENADAS / NÚMERO DE PERSONAS ENTRENADAS EN EL AÑO ANTERIOR (N-1) * 100)	100%	100%	100%	100%	100%	100%	93.00%	90.00%					92.60%
CURSO DE CAPACITACIÓN EN SEGURIDAD DE BARRIDOS DE TRANSACCIONES Y ORGANIZACIONES	(NÚMERO DE PERSONAS ENTRENADAS / NÚMERO DE PERSONAS ENTRENADAS EN EL AÑO ANTERIOR (N-1) * 100)	100%	100%	100%	100%	100%	100%	100%	100%					100%
CURSOS	(NÚMERO DE CURSOS DE PROFESIONALES / NÚMERO DE CURSOS DE PROFESIONALES EN EL AÑO ANTERIOR (N-1) * 100)	100%	100%	100%	100%	100%	100%	100%	100%					100%
SEMINARIOS Y TALLERES DE LA TRANSACCIONES, BARRIDOS EN DEFENSA Y REVISIÓN DE DATOS PERSONALES	(NÚMERO DE PERSONAS ENTRENADAS / NÚMERO DE PERSONAS ENTRENADAS EN EL AÑO ANTERIOR (N-1) * 100)	100%	100%	100%	100%	100%	100%	100%	100%					100%
CURSO DE TRANSACCIONES PARA LA VINCULACIÓN DE LA TRANSACCIONES, BARRIDOS EN DEFENSA Y REVISIÓN DE DATOS PERSONALES	(NÚMERO DE PERSONAS ENTRENADAS / NÚMERO DE PERSONAS ENTRENADAS EN EL AÑO ANTERIOR (N-1) * 100)	100%	100%	100%	100%	100%	100%	100%	100%					100%
VINCULACIÓN DE CAPACITACIÓN Y VINCULACIÓN DE BARRIDOS (VITEA)	(NÚMERO DE BARRIDOS DE DATOS PERSONALES ENTRENADOS / NÚMERO DE BARRIDOS DE DATOS PERSONALES ENTRENADOS EN EL AÑO ANTERIOR (N-1) * 100)	100%	100%	100%	100%	100%	100%	100%	100%					100%
REVISIÓN	(NÚMERO DE BARRIDOS DE DATOS PERSONALES ENTRENADOS / NÚMERO DE BARRIDOS DE DATOS PERSONALES ENTRENADOS EN EL AÑO ANTERIOR (N-1) * 100)	100%	100%	100%	100%	100%	100%	100%	100%					100%
		28.14%	27.68%	27.85%	27.66%	27.86%	28.72%	31.51%	31.67%					41.73%

Prácticas

10 - 100%	Verde
81 - 99%	Amarillo
61 - 80%	Naranja
41 - 60%	Rojizo
21 - 40%	Rojizo

**DIRECCIÓN DE ADMINISTRACIÓN Y FINANZAS**

Métrica de progreso / actividad	Indicador	Enero	Febrero	Marzo	Abril	Mayo	Junio	Julio	Agosto	Septiembre	Octubre	Noviembre	Diciembre	Porcentaje
Actividad: Ingresos asignados para Materiales y Servicios	Número de presupuestos aprobados / número de presupuestos presentados * 100	100.00%	100.00%	100.00%	100.00%	100.00%	100.00%	100.00%	100.00%					100.00%
Presentación de Informes mensuales y trimestrales según la metodología IPM	Número de informes presentados / número de informes requeridos * 100	100.00%	100.00%	100.00%	100.00%	100.00%	100.00%	100.00%	100.00%					100.00%
Actividad: Ingresos asignados para Materiales y Servicios	Número de solicitudes recibidas / número de solicitudes requeridas * 100	100.00%	100.00%	100.00%	100.00%	100.00%	100.00%	100.00%	100.00%					100.00%
Programación de adquisiciones	Número de presupuestos elaborados / número de presupuestos requeridos * 100	100.00%	100.00%	100.00%	100.00%	100.00%	100.00%	100.00%	100.00%					100.00%
Control de gastos	Número de controles realizados / número de controles requeridos * 100	100.00%	100.00%	100.00%	100.00%	100.00%	100.00%	100.00%	100.00%					100.00%
Mantenimiento	Número de contratos autorizados / número de proyectos requeridos * 100	100.00%	100.00%	100.00%	100.00%	100.00%	100.00%	100.00%	100.00%					100.00%
Actividad: Ingresos asignados para Servicios Personales	Número de pagos recibidos / número de pagos requeridos * 100	100.00%	100.00%	100.00%	100.00%	100.00%	100.00%	100.00%	100.00%					100.00%
Administrar los recursos asignados para Materiales Personales	Número de movimientos recibidos / número de movimientos requeridos * 100	100.00%	100.00%	100.00%	100.00%	100.00%	100.00%	100.00%	100.00%					100.00%
Administrar los recursos asignados para Materiales Personales	Número de gastos recibidos / número de gastos requeridos * 100	100.00%	100.00%	100.00%	100.00%	100.00%	100.00%	100.00%	100.00%					100.00%
Administrar los recursos asignados para Servicios Personales	Número de movimientos recibidos / número de movimientos requeridos * 100	100.00%	100.00%	100.00%	100.00%	100.00%	100.00%	100.00%	100.00%					100.00%
Administrar los recursos asignados para Materiales Personales	Número de gastos recibidos / número de gastos requeridos * 100	100.00%	100.00%	100.00%	100.00%	100.00%	100.00%	100.00%	100.00%					100.00%
Control de gastos con obligación de inversión en el sistema informático	Número de pagos recibidos / número de pagos requeridos * 100	100.00%	100.00%	100.00%	100.00%	100.00%	100.00%	100.00%	100.00%					100.00%
Administrar el Presupuesto asignado a la Comisión	Número de facturas recibidas / número de facturas requeridas * 100	100.00%	100.00%	100.00%	100.00%	100.00%	100.00%	100.00%	100.00%					100.00%
Solidez de la información	Número de facturas recibidas / número de facturas requeridas * 100	100.00%	100.00%	100.00%	100.00%	100.00%	100.00%	100.00%	100.00%					100.00%
MTC y MT	Número de facturas recibidas / número de facturas requeridas * 100	100.00%	100.00%	100.00%	100.00%	100.00%	100.00%	100.00%	100.00%					100.00%
STAC	Número de facturas recibidas / número de facturas requeridas * 100	100.00%	100.00%	100.00%	100.00%	100.00%	100.00%	100.00%	100.00%					100.00%
		100.00%	100.00%	100.00%	100.00%	100.00%	100.00%	100.00%	100.00%					100.00%

Continúa

*[Handwritten signature]*

*[Handwritten signature]*

*[Handwritten signature]*

10 - 50%	Año
50 - 75%	Medio
75 - 90%	Medio - Bajo
90 - 100%	Bajo

**DIRECCIÓN DE DATOS PERSONALES**

Nombre de programa / actividad	Indicador	Enero	Febrero	Marzo	Abril	Mayo	Junio	Julio	Agosto	Septiembre	Octubre	Noviembre	Diciembre	PROMEDIO
CLASIFICACIÓN DE LOS FUNCIONARIOS DE LOS ORGANISMOS DEPENDIENTES EN LA ADMINISTRACIÓN PÚBLICA DE LA REPÚBLICA	NÚMERO DE PERSONAS REGISTRADAS / NÚMERO DE ENTORNOS REGISTROS + 100	100.00%	100%	100%	100%	100%	100%	100%	100%					100.00%
ELABORACIÓN DE PROCESOS EN MATERIA DE PROTECCIÓN DE DATOS PERSONALES DENTRO DE LOS PLANES DE ESTABLECIMIENTO APLICABLE.	NÚMERO DE PROCESOS DE REGISTRO, PLANES DE REGULACIÓN Y NÚMERO DE PROCESOS DE REGISTRO DE TRANSFERENCIAS DE DATOS PERSONALES	100.00%	100%	100%	100%	100%	100%	100%	100%					100.00%
QUE LOS RESPONSABLES DE DATOS PERSONALES DE LOS ORGANISMOS DEPENDIENTES EN LA ADMINISTRACIÓN PÚBLICA DE LA REPÚBLICA, CUMPLAN CON LOS REQUISITOS DE PROTECCIÓN DE DATOS PERSONALES	NÚMERO DE PERSONAS REGISTRADAS / NÚMERO DE ORGANISMOS PROGRAMADOS + 100	100.00%	100%	100%	100%	100%	100%	100%	100%					100.00%
CUMPLIR LA OBLIGACIÓN DE REGISTRO DE DATOS PERSONALES DE LOS FUNCIONARIOS DE LOS ORGANISMOS DEPENDIENTES EN LA ADMINISTRACIÓN PÚBLICA DE LA REPÚBLICA	NÚMERO DE DOCUMENTOS REGISTRADOS / NÚMERO DE ENTORNOS DE REGISTRO + 100	100.00%	100%	100%	100%	100%	100%	100%	100%					100.00%
REVISIÓN PERMANENTE DE LOS DATOS PERSONALES DE LOS FUNCIONARIOS DE LOS ORGANISMOS DEPENDIENTES EN LA ADMINISTRACIÓN PÚBLICA DE LA REPÚBLICA	NÚMERO DE DOCUMENTOS REGISTRADOS / NÚMERO DE ENTORNOS DE REGISTRO + 100	100.00%	100%	100%	100%	100%	100%	100%	100%					100.00%
REVISIÓN PERMANENTE DE LOS DATOS PERSONALES DE LOS FUNCIONARIOS DE LOS ORGANISMOS DEPENDIENTES EN LA ADMINISTRACIÓN PÚBLICA DE LA REPÚBLICA	NÚMERO DE PERSONAS REGISTRADAS / NÚMERO DE ORGANISMOS PROGRAMADOS + 100	100.00%	100%	100%	100%	100%	100%	100%	100%					100.00%
REVISIÓN PERMANENTE DE LOS DATOS PERSONALES DE LOS FUNCIONARIOS DE LOS ORGANISMOS DEPENDIENTES EN LA ADMINISTRACIÓN PÚBLICA DE LA REPÚBLICA	NÚMERO DE DATOS PERSONALES REGISTRADOS / NÚMERO DE ENTORNOS DE REGISTRO + 100	100.00%	100%	100%	100%	100%	100%	100%	100%					100.00%
REVISIÓN PERMANENTE DE LOS DATOS PERSONALES DE LOS FUNCIONARIOS DE LOS ORGANISMOS DEPENDIENTES EN LA ADMINISTRACIÓN PÚBLICA DE LA REPÚBLICA	NÚMERO DE DATOS PERSONALES REGISTRADOS / NÚMERO DE ENTORNOS DE REGISTRO + 100	100.00%	100%	100%	100%	100%	100%	100%	100%					100.00%
REVISIÓN PERMANENTE DE LOS DATOS PERSONALES DE LOS FUNCIONARIOS DE LOS ORGANISMOS DEPENDIENTES EN LA ADMINISTRACIÓN PÚBLICA DE LA REPÚBLICA	NÚMERO DE DATOS PERSONALES REGISTRADOS / NÚMERO DE ENTORNOS DE REGISTRO + 100	100.00%	100%	100%	100%	100%	100%	100%	100%					100.00%
		85.71%	95.24%	95.24%	85.71%	95.24%	85.71%	95.24%	85.71%					85.71%

Indicador

*[Handwritten signatures and marks]*

76 - 100%	Muy Buena
51 - 75%	Buena
26 - 50%	Regular
0 - 25%	Pobre

**DIRECCIÓN JURÍDICA**

Número de programa / actividad	Indicadores	Enero	Febrero	Marzo	Abril	Mayo	Junio	Julio	Agosto	Septiembre	Octubre	Noviembre	Diciembre	PROYECTO
Asistir puntualmente las audiencias de responsabilidad administrativa, sancionatoria y reintegración de los servidores públicos	Procedimientos / Expedientes tramitados / Número de procedimientos administrativos finados	100.00%	100%	100.00%	100%	100%	100%	100%	100%					100.00%
Aplicar puntualmente las sanciones de carácter disciplinario de la institución con motivo de faltas	Número de procedimientos / Expedientes tramitados / Número de procedimientos administrativos finados por la autoridad competente	100.00%	100%	100.00%	100%	100%	100%	100%	100%					100.00%
Aplicar puntualmente las sanciones de carácter disciplinario de la institución con motivo de faltas	Número de procedimientos / Expedientes tramitados / Número de procedimientos administrativos finados por la autoridad competente	100.00%	100%	100.00%	100%	100%	100%	100%	100%					100.00%
Revisar y emitir los conceptos de validez, otorgados por el área y sobre los contratos y expedientes de fondo al Pleno Comisario	Expedientes tramitados / Contratos otorgados / Expedientes tramitados / Expedientes tramitados de expedientes de fondo al Pleno Comisario	100.00%	100%	100.00%	100%	100%	100%	100%	100%					100.00%
Asistir con los abogados con fines de asesoría jurídica de la institución en la Corte de Justicia del Poder Judicial	Número de asuntos tramitados / Número de asuntos tramitados	100.00%	100%	100.00%	100%	100%	100%	100%	100%					100.00%
Organizar y mantener actualizada la base de datos de la institución para el cumplimiento de la ley de acceso a la información y control de la información	Actualización de la base de datos	100.00%	100%	100.00%	100%	100%	100%	100%	100%					100.00%
Asistir de los asuntos y resoluciones dictadas por el Pleno Comisario de fondo al Pleno Comisario en los expedientes de fondo al Pleno Comisario	Expedientes tramitados / Expedientes tramitados / Expedientes tramitados	100.00%	100%	100.00%	100%	100%	100%	100%	100%					100.00%
PAI y PDI	Número de expedientes tramitados / Número de expedientes tramitados	100.00%	100%	100.00%	100%	100%	100%	100%	100%					100.00%
		100.00%	100.00%	100.00%	100.00%	100.00%	100.00%	100.00%	100.00%					100.00%

Realización

*[Handwritten signatures and a large blue triangle]*

0% - 20%	Mal
21% - 40%	Regular
41% - 60%	Bueno
61% - 80%	Muy Bueno
81% - 100%	Excelente

## DIRECCIÓN DE TECNOLOGÍAS DE LA INFORMACIÓN

Nombre de programa / actividad	Indicaciones	Enero	Febrero	Marzo	Abril	Mayo	Junio	Julio	Agosto	Septiembre	Octubre	Noviembre	Diciembre	PROMEDIO
Mantenimiento Permanente PITS, software	Número de eventualidades solventadas / Número de eventualidades presentadas *100	100.00%	100.00%	100.00%	100.00%	100.00%	100.00%	100.00%	100.00%					100.00%
Mantenimiento de periféricos (Impresión, telefonía, Firewall, UPS), Hardware	Número de eventualidades solventadas / Número de eventualidades presentadas *100	100.00%	100.00%	100.00%	100.00%	100.00%	100.00%	100.00%	100.00%					100.00%
Mantenimiento de Infraestructura ( Red Eléctrica, RFD Lan, Cámaras)	Número de eventualidades solventadas / Número de eventualidades presentadas *100	100.00%	100.00%	100.00%	100.00%	100.00%	100.00%	100.00%	100.00%					100.00%
Análisis de factibilidad para el desarrollo de aplicaciones dentro de la Infraestructura de la DTICS	Número de aplicaciones realizadas / Número de aplicaciones aprobadas-solicitudes *100	100.00%	100.00%	100.00%	100.00%	100.00%	100.00%	100.00%	100.00%					100.00%
Desarrollo, implementación y ajuste de herramientas desarrolladas o adquiridas	Número de nuevas herramientas de TICS implementadas / Número de nuevas herramientas de TICS aprobadas *100	100.00%	100.00%	100.00%	100.00%	100.00%	100.00%	100.00%	100.00%					100.00%
Administración de plataformas	Número de reportes de falla resueltas-advertidas / número de reportes de falla recibidas *100	100.00%	100.00%	100.00%	100.00%	100.00%	100.00%	100.00%	100.00%					100.00%
PETS y PNT	(Número de fracciones cargadas (en tiempo) / número de fracciones asignadas)*100	100.00%	100.00%	100.00%	100.00%	100.00%	100.00%	100.00%	100.00%					100.00%
		100.00%	100.00%	100.00%	100.00%	100.00%	100.00%	100.00%	100.00%					100.00%

Estadísticas

76 - 100%	Alto
51 - 75%	Medio
26 - 50%	Medio - Bajo
0 - 25%	Bajo

UNIDAD DE TRANSPARENCIA

Nombre de programa / actividad	Indicadores	Enero	Febrero	Marzo	Abril	Mayo	Junio	Julio	Agosto	Septiembre	Octubre	Noviembre	Diciembre	PROMEDIO
Seguimiento y evaluación en la Política Estatal de Transparencia (PEPT), sobre actualizaciones y acciones de seguimiento de la Secretaría de la CDGAP	Número de informes presentados / Número de PEPT (hasta 2020)	100.00%	100.00%	10.00%	100%	100%	100%	100%	100%					100.00%
Programa Nacional de Estudios de Seguimiento de la Transparencia	Programas / Estudios / Informes / Programas / Estudios / Informes	100.00%	100.00%	10.00%	100%	100%	100%	100%	100%					100.00%
Existencia y cantidad de solicitudes de acceso a la información pública de los servidores públicos	Número de solicitudes recibidas y recibidas / Número de solicitudes recibidas	100.00%	100.00%	100.00%	100%	100%	100%	100%	100%					100.00%
Indicador de cumplimiento para la gestión de las solicitudes	Número de solicitudes cumplidas / Número de solicitudes recibidas / Número de solicitudes recibidas	100.00%	100.00%	100.00%	100%	100%	100%	100%	100%					100.00%
Indicador de cumplimiento de la Ley de Acceso a la Información Pública	Número de recursos recibidos / Número de recursos recibidos / Número de recursos recibidos / Número de recursos recibidos / Número de recursos recibidos	100.00%	100.00%	100.00%	100%	100%	100%	100%	100%					100.00%
Comentarios por las solicitudes expedidas que requieren acciones de seguimiento, en la gestión pública, en cualquier nivel de gobierno	Número de acciones de seguimiento recibidas / Número de acciones de seguimiento recibidas / Número de acciones de seguimiento recibidas / Número de acciones de seguimiento recibidas / Número de acciones de seguimiento recibidas	10.00%	10.00%	10.00%	10%	10%	10%	10%	10%					10.00%
Transparencia Proactiva	Número de informes / Número de informes / Número de informes / Número de informes / Número de informes	10.00%	10.00%	10.00%	10%	10%	10%	10%	10%					10.00%
Verificación de los datos de la información de la PEPT	Número de verificaciones por estado de los datos / Número de verificaciones por estado de los datos / Número de verificaciones por estado de los datos / Número de verificaciones por estado de los datos / Número de verificaciones por estado de los datos	100.00%	100.00%	100.00%	100%	100%	100%	100%	100%					100.00%
PEPT	Número de acciones de seguimiento / Número de acciones de seguimiento / Número de acciones de seguimiento / Número de acciones de seguimiento / Número de acciones de seguimiento	100.00%	100.00%	100.00%	100%	100%	100%	100%	100%					100.00%
		75.00%	81.25%	81.25%	80.00%	80.00%	87.50%	87.50%	87.50%					80.20%

Reservados

10 - 100%	Abril
11 - 20%	Mayo
20 - 50%	Junio
50 - 100%	Julio

### UNIDAD DE VERIFICACIONES

Nombre de programa / actividad	Indicadores	Enero	Febrero	Marzo	Abril	Mayo	Junio	Julio	Agosto	Septiembre	Octubre	Noviembre	Diciembre	PROMEDIO
DESARROLLO DE EVALUACIONES	(NÚMERO DE SUJETOS OBLIGADOS EVALUADOS / TOTAL DE SUJETOS OBLIGADOS) *100	0.00%	0.00%	30.00%	50%	60%	70%	80%	80%					45.00%
PROCEDIMIENTOS TURNADOS PARA IMPOSICIÓN DE MEDIDA DE APELADO	(Número de expedientes integrados / Número de expedientes requeridos) *100	0.00%	0%	0%	0%	0%	0%	0%	0%					0.00%
PROCEDIMIENTO DE VERIFICACIÓN 2020	(Número de verificaciones realizadas / Número de verificaciones proyectadas) *100	71.12%	100%	100%	10%	20%	20%	40%	60%					55.89%
DICTAMINACIÓN	(Número de dictámenes elaborados / Número de dictámenes requeridos) *100	100.00%	100.00%	100%	6 dictámenes	1 dictámenes	6 DICTAMENES	7 DICTAMENES	7 DICTAMENES					100.00%
INTEGRACIÓN Y ACTUALIZACIÓN DE PADRÓN DE SUJETOS OBLIGADOS	(Número de actualizaciones realizadas / número de actualizaciones requeridas) *100	100.00%	100%	100%	100%	100%	100%	100%	100%					100.00%
CARGA DE INFORMACIÓN APLICABLE A LA UNIDAD DE VERIFICACIONES	(Número de fracciones cargadas (en tiempo) / número de fracciones asignadas) *100	100.00%	100%	100%	100%	100%	100%	100%	100%					100.00%
		61.85%	66.67%	70.00%	34.00%	56.00%	58.00%	64.00%	65.00%					62.52%

Estadísticas

75 - 100%	Año
51 - 75%	Medio
26 - 50%	Medio - Bajo
0 - 25%	Bajo

### UNIDAD DE COMUNICACIÓN SOCIAL

Nombre de programa / actividad	Indicadores	Enero	Febrero	Marzo	Abril	Mayo	Junio	Julio	Agosto	Septiembre	Octubre	Noviembre	Diciembre	PROMEDIO
Difusión de Actividades	(Publicaciones realizadas / eventos realizados) *100	100.00%	100.00%	100.00%	100.00%	100.00%	100.00%	100.00%	100.00%					100.00%
Comunicación interna	(Actividades realizadas / Actividades programadas) *100	100.00%	100.00%	100.00%	100.00%	100.00%	100.00%	100.00%	100.00%					100.00%
Monitoreo de Medios de Comunicación	(Menciones en medios/buletines de prensa estatales) *100	100.00%	100.00%	100.00%	100.00%	100.00%	100.00%	100.00%	100.00%					100.00%
Página WEB	(Proyectos presentados / proyectos concretados) *100	100.00%	50.00%	50.00%	50.00%	50.00%	50.00%	50.00%	50.00%					56.25%
Diseño Gráfico	(Diseños realizados/Eventos Programados) *100	100.00%	100.00%	100.00%	100.00%	100.00%	100.00%	100.00%	100.00%					100.00%
PETS y PNT	(Número de fracciones cargadas (en tiempo) / número de fracciones asignadas) *100	100.00%	100.00%	100.00%	100.00%	100.00%	100.00%	100.00%	100.00%					100.00%
		100.00%	91.67%	91.67%	91.67%	91.67%	91.67%	91.67%	91.67%					92.71%

Estadísticas

76 - 100%	Alto
51 - 75%	Medio
26 - 50%	Medio - Bajo
0 - 25%	Bajo



### UNIDAD DE DENUNCIAS

Nombre de programa / actividad	Indicadores	Enero	Febrero	Marzo	Abril	Mayo	Junio	Julio	Agosto	Septiembre	Octubre	Noviembre	Diciembre	PROMEDIO
Trámite y Resolución de las denuncias por incumplimiento a las obligaciones de transparencia	Número de denuncias tramitadas/número de denuncias recibidas	100.00%	95.23%	71.52%	100%	100%	100%	100%	100%					95.84%
Informes para la rendición de cuentas institucionales	Informes presentados/informes requeridos para la rendición de cuentas	100.00%	100%	100.00%	100%	100%	100%	100%	100%					97.92%
Publicación de información derivada de las obligaciones de transparencia	Número de fracciones cargadas (en tiempo) / número de fracciones asignadas	100.00%	100%	50.00%	100%	100%	100%	100%	100%					96.88%
Orientación a los sujetos obligados sobre el trámite y resolución de las denuncias	Número de asesorías brindadas / número de asesorías telefónicas y presenciales solicitadas por los sujetos obligados	100.00%	100%	100.00%	100%	100%	100%	100%	100%					96.88%
Actualización de Unidades para el trámite interno que habilita denuncias a los sujetos obligados por incumplimiento a las obligaciones de transparencia y la Ley de Acceso a la Información, así como la verificación para la verificación del cumplimiento de las obligaciones de transparencia en los portales de Internet de los sujetos obligados y en la Plataforma Nacional de Transparencia y el ámbito estatal.	Número de actualizaciones realizadas / número de actualizaciones aprobadas	10.00%	25%	15.00%	25%	25%	25%	25%	25%					58.44%
		82.00%	82.00%	67.30%	83.00%	83.00%	88.00%	85.00%	85.00%					49.08%

Estadísticas

76 - 100%	Alto
51 - 75%	Medio
26 - 50%	Medio - Bajo
0 - 25%	Bajo

### COORDINACIÓN DE ARCHIVOS

Nombre de programa / actividad	Indicadores	Enero	Febrero	Marzo	Abril	Mayo	Junio	Julio	Agosto	Septiembre	Octubre	Noviembre	Diciembre	PROMEDIO
SEGUIMIENTO INSTRUMENTOS DE CONTROL ARCHIVÍSTICOS	[Total de instrumentos actualizados / Número total de instrumentos] *100	90.00%	90.00%	90.00%	90%	90%	90%	90%	90%					90.00%
PROGRAMA DE CAPACITACIÓN	(Número de capacitaciones realizadas / Número de capacitaciones proyectadas) *100	80.00%	80.00%	80.00%	80%	80%	80%	80%	80%					80.00%
SEGUIMIENTO AL PROGRAMA DE DIGITALIZACIÓN	[Número de expedientes digitalizados/ total de expedientes de procedimientos de medico de impugnación (RR)] *100	100.00%	100.00%	100.00%	100%	100%	80%	80%	80%					92.50%
PETS Y PNT	(Número de fracciones cargadas (en tiempo) / número de fracciones asignadas) *100	100.00%	100.00%	100.00%	100%	100%	100%	100%	100%					100.00%
TRANSFERENCIAS PRIMARIAS	(Número de solicitudes tramitadas / Número de solicitudes recibidas) *100	100.00%	100.00%	100.00%	100%	100%	100%	100%	100%					100.00%
		94.00%	94.00%	94.00%	94.00%	94.00%	90.00%	90.00%	90.00%					92.50%

Estadísticas

76 - 100%	Alto
51 - 75%	Medio
26 - 50%	Medio - Bajo
0 - 25%	Bajo

A. J.

Z

J

### UNIDAD DE NOTIFICACIONES

Nombre de programa / actividad	Indicadores	Enero	Febrero	Marzo	Abril	Mayo	Junio	Julio	Agosto	Septiembre	Octubre	Noviembre	Diciembre	PROMEDIO
REMIAR LAS NOTIFICACIONES ORDENADAS POR LAS PONENCIAS Y POR EL PITND Y LA SECRETARÍA TÉCNICA	NOTIFICACIONES ORDENADAS/NOTIFICACIONES REALIZADAS *100	100.00%	100.00%	100.00%	100.00%	100.00%	100.00%	100.00%	100.00%					100.00%
Entrega de oficios, comunicados o circulares oficiales	Número de oficios e instructivos entregados / Número de oficios e instructivos requeridos *100	100.00%	100.00%	100.00%	100.00%	100.00%	100.00%	100.00%	100.00%					100.00%
PETS Y PNT	(Número de fracciones cargadas (en tiempo) / número de fracciones asignadas) *100	100.00%	100.00%	100.00%	100.00%	100.00%	100.00%	100.00%	100.00%					100.00%
ELABORACION DE LISTAS DE ACUERDOS	Número de acuerdos publicados / Número de acuerdos para publicación *100	100.00%	100.00%	100.00%	100.00%	100.00%	100.00%	100.00%	100.00%					100.00%
ENGRASES DE EXPEDIENTES	Número de constancias integradas / Número de constancias requeridas *100	100.00%	100.00%	100.00%	100.00%	100.00%	100.00%	100.00%	100.00%					100.00%
		100.00%	100.00%	100.00%	100.00%	100.00%	100.00%	100.00%	100.00%					100.00%

Estadísticas

76 - 100%	Alto
51 - 75%	Medio
26 - 50%	Medio - Bajo
0 - 25%	Bajo



